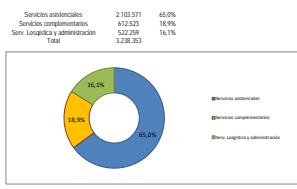
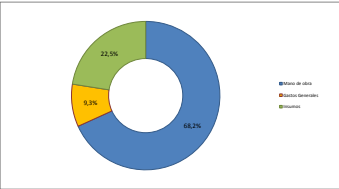
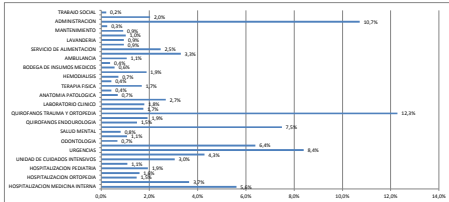




Hospital Pabls Arturo Suárez  
AGOSTO  
AÑO 2018

Periodo 1

	HOSPITALIZACIÓN MEDICINA INTERNA	HOSPITALIZACIÓN QUIRÚRGICA	HOSPITALIZACIÓN CON QUIRÓFANO	HOSPITALIZACIÓN CON QUIRÓFANO	HOSPITALIZACIÓN CON QUIRÓFANO	SALA DE APLAZAMIENTO	UNIDAD DE CUIDADOS INTENSIVOS	UNIDAD DE CUIDADOS INTENSIVOS NEONATALES	URGENCIAS	CONSULTA MEDICINA ESPECIALIZADA	ODONTOLOGIA	TUBERCULOSIS	SALDO MENTAL	QUIRÓFANO GENERAL	QUIRÓFANO SÍNDROME DISTÍCTICO	QUIRÓFANO TRABAJA ORTOPEDA	SALAS DE PARTO	LABORATORIO CLÍNICO	GENÉTICA	ANATOMIA PATOLÓGICA	PROCESAMIENTO DE CARBÓLICO	TERAPIA FÍSICA	UNIDAD DE TERAPIA OK	HEMODIÁLISIS	SERVICIO FARMACÉUTICO	BOQUÍA DE INGLAMOS MENCIONALES	ADICCIÓN	AMBULANCIA	ASEO HOSPITALARIO	SERVICIO DE ALIMENTACIÓN	SERVICIO DE NUTRICIÓN	LAVADERÍA	CENTRAL DE ESTERILIZACIÓN	MANTENIMIENTO	COSTURAS	ADMINISTRACIÓN	MANTENIMIENTO HOMEOPÉDICO	TRABAJO SOCIAL	Total		
Monto de obra	18.412	18.356	27.355	37.161	52.782	20.048	40.296	97.888	183.874	153.896	16.238	26.650	17.918	226.428	22.125	56.814	89.851	47.859	54.859	48.712	18.222	10.134	49.418	18.962	11.635	57.689	14.485	3.502	17.787	103.514	75.883	27.950	25.118	29.881	17.498	6.158	277.486	6.445	4.582	2.209.387	68,2%
Mano de obra	15.712	15.458	21.887	31.281	44.411	17.124	34.256	77.728	157.728	132.728	13.856	21.856	15.152	206.428	21.125	48.514	74.851	40.859	47.859	42.712	16.222	9.134	42.418	16.962	10.635	50.689	12.485	3.002	15.787	90.514	68.883	23.950	21.118	25.881	15.498	5.158	237.486	6.445	4.582	2.209.387	6,1%
Materiales	2.575	27.454	9.037	1.863	1.543	8.968	34.831	13.257	63.888	63.995	5.275	2.778	5.331	13.294	22.750	2.298	58.495	7.660	5.611	14.686	36	1.833	689	36	9.005	639	99	6.497	588	142	92	107	426	639	306	213	365	41.883	31	128.942	22,5%
Total	36.559	61.268	41.280	70.385	96.737	29.064	74.350	176.666	345.582	310.691	35.321	30.484	28.391	446.150	45.000	105.426	134.502	96.328	106.329	73.074	28.088	68.563	35.920	21.672	77.383	18.070	6.994	33.274	194.911	144.866	52.096	46.236	53.369	28.656	10.316	514.871	6.445	4.582	2.209.387		
Costo %	18,719	18,261	47,709	51,335	62,735	25,121	78,726	138,723	271,883	287,029	21,799	34,941	26,735	242,581	48,888	62,444	397,616	56,660	55,153	86,511	22,735	13,900	54,417	13,555	23,001	80,790	18,110	12,087	34,410	106,863	79,882	31,461	30,461	22,887	20,438	6,241	347,062	65,493	6,716		



CENTROS DE PRODUCCIÓN FINALES

	HOSPITALIZACIÓN MEDICINA INTERNA	HOSPITALIZACIÓN QUIRÚRGICA	HOSPITALIZACIÓN CON QUIRÓFANO	HOSPITALIZACIÓN CON QUIRÓFANO	HOSPITALIZACIÓN CON QUIRÓFANO	SALA DE APLAZAMIENTO	UNIDAD DE CUIDADOS INTENSIVOS	UNIDAD DE CUIDADOS INTENSIVOS NEONATALES	URGENCIAS	CONSULTA MEDICINA ESPECIALIZADA	ODONTOLOGIA	TUBERCULOSIS	SALDO MENTAL	Total
Costo directo	181.771	178.261	47.709	51.335	62.736	35.121	96.726	183.728	345.582	310.728	35.321	30.484	28.391	1.296.142
Costo indirecto	203.499	279.878	103.084	205.263	65.821	28.884	47.596	43.277	208.385	212.282	4.881	26.943	8.263	1.927.271
Costo total	385.270	458.139	150.793	256.598	128.557	64.005	234.324	227.005	553.967	523.010	40.202	57.427	36.654	3.223.413

Costo Total	\$	3.228.353
Costo Indirecto	\$	1.927.271
Costo Total Ajustado	\$	1.301.082

Producción - Pacientes	123	268	151	345	47	8	31	103	5.483	12.887	389	45	888	293		
Costo por unidad (Costo Total / Cantidad)	\$ 3.136	\$ 1.682	\$ 3.970	\$ 756	\$ 2.716	\$ 7.938	\$ 4.559	\$ 1.786	\$ 88	\$ 33	\$ 74	\$ 1.591	\$ 37			
Costo directo	148	151	61	23	11									293		
Costo indirecto	\$ 442.234	\$ 289.292	\$ 399.512	\$ 257.092	\$ 108.593	\$ 63.504	\$ 141.323	\$ 141.323	\$ 180.069	\$ 180.069	\$ 218.881	\$ 218.881	\$ 218.881	\$ 180.069		
Costo medio ponderado	\$ 3.630	\$ 1.682	\$ 11.205	\$ 2.188	\$ 6.488	\$ 1.786	\$ 4.559	\$ 2.020	\$ 1.051	\$ 33	\$ 74	\$ 1.591	\$ 37	\$ 1.051		
Costo medio ponderado	\$ 3.319	\$ 1.270	\$ 888	\$ 971	\$ 262	\$ 83	\$ 142	\$ 629	\$ 137.926	\$ 372.813	\$ 253.118	\$ 288.724	\$ 412.518	\$ 382.826	\$ 172.621	\$ 233.018
Relación media	18,7	8,7	5,0	2,6	5,8	11,6	4,7	6,1								