MINISTERIO DE SALUD

COSTOS PERC AÑO 2018

Hospital Pablo Arturo Suárez

JUNIO
AÑO 2018

Periodo 1

	HOSPITALIZACION MEDICINA INTERNA	HOSPITALIZACION QUIRURGICA	HOSPITALIZACION ORTOPEDIA	HOSPITALIZACION OBSTETRICIA	HOSPITALIZACION PEDIATRIA	SALA DE AISLAMIENTO	UNIDAD DE CUIDADOS INTENSIVOS	UNIDAD DE CUIDADOS INTENSIVOS NEONATOS	URGENCIAS	CONSULTA MEDICINA ESPECIALIZADA	ODONTOLOGIA	TUBERCULOSIS	SALUD MENTAL	QUIRÁFANOS GENERAL	QUIROFANOS ENDOUROLOGIA	QUIROFANOS GINECO OBSTETRICIA	QUIROFANOS TRAUMA Y ORTOPEDIA	SALAS DE PARTO	LABORATORIO CLINICO	IMAGENOLOGIA	ANATOMIA PATOLOGICA	PROCEDIMIENTO DE CARDIOLOGIA	TERAPIA FISICA	UNIDAD DE TRANSFUSION	HEMODIALISIS	SERVICIO FARMACEUTICO	BODEGA DE INSUMOS MEDICOS	ENDOSCOPIA	AMBULANCIA	ASEO HOSPITALARIO	SERVICIO DE ALIMENTACION	SERVICIO DE NUTRICION	LAVANDERIA	CENTRAL DE ESTERILIZACION	MANTENIMIENTO	COSTURAS	ADMINISTRACION	MANTENIMIENTO BIOMEDICO	TRABAJO SOCIAL	Total	
Mano de obra	123.277	96.812	21.089	20.141	3.940	16.033	50.613	85.062	191.881	146.131	13.821	21.695	16.050	175.620	16.824	62.682	77.390	37.709	44.397	40.318	16.750	9.382	39.995	8.669	9.835	46.187	6.875	7.389	14.590	103.514	76.446	22.962	18.619	23.691	13.597	4.227	209.989	5.202	3.685	1.863.090	70,4%
Gastos Generales	17.614	17.018	12.080	11.768	9.693	7.059	4.797	7.575	18.432	14.024	3.586	6.476	4.119	4.892	4.476	5.155	4.675	3.371	4.539	4.474	4.165	3.743	5.535	3.892	3.647	4.837	4.748	3.513	18.085	4.628	5.249	3.709	4.806	3.968	14.671	3.305	75.303	17.658	3.575	354.837	13,4%
Insumos	19.985	18.467	1.873	10.577	2.468	9.277	10.937	11.963	50.025	43.379	459	4.853	6.068	8.292	15.214	2.076	156.035	948	22.077	1.432	36	1.339	10.763	36	4.643	689	99	4.511	586	142	92	107	426	639	946	213	355	6.134	71	428.140	16,2%
Total	160.856	92.298	35.042	42.486	16.101	32.369	66.347	104.600	260.337	203.534	17.865	33.005	26.237	188.804	36.514	69.912	238.101	42.028	71.010	46.224	20.951	14.464	56.293	12.597	18.126	51.663	11.722	15.413	33.241	108.285	81.787	26.777	23.851	28.299	29.213	7.745	285.647	28.993	7.331	2.646.067	
Dis. %	6,1%	3,5%	1,3%	1,6%	0,6%	1,2%	2,5%	4,0%	9,8%	7,7%	0,7%	1,2%	1,0%	7,1%	1,4%	2,6%	9,0%	1,6%	2,7%	1,7%	0,8%	0,5%	2,1%	0,5%	0,7%	2,0%	0,4%	0,6%	1,3%	4,1%	3,1%	1,0%	0,9%	1,1%	1,1%	0,3%	10,8%	1,1%	0,3%		
Media	160.856	92.298	35.042	42.486	16.101	32.369	66.347	104.600	260.337	203.534	17.865	33.005	26.237	188.804	36.514	69.912	238.101	42.028	71.010	46.224	20.951	14.464	56.293	12.597	18.126	51.663	11.722	15.413	33.241	108.285	81.787	26.777	23.851	28.299	29.213	7.745	285.647	28.993	7.331		

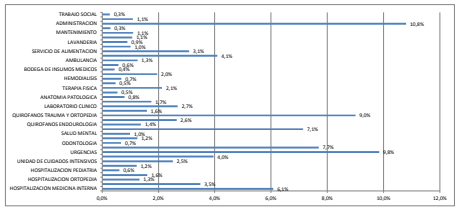

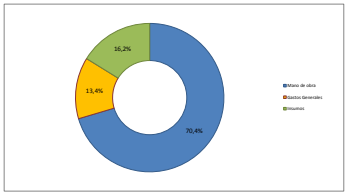

Servicios asistenciales	1.666.435	63,0%
Servicios complementarios	524.891	19,8%
Serv. Logística y administración	454.741	17,2%
Total	2.646.067	

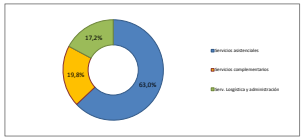

CENTROS DE PRODUCCIÓN FINALES

	HOSPITALIZACION MEDICINA INTERNA	HOSPITALIZACION QUIRURGICA	HOSPITALIZACION ORTOPEDIA	HOSPITALIZACION OBSTETRICIA	HOSPITALIZACION PEDIATRIA	SALA DE AISLAMIENTO	UNIDAD DE CUIDADOS INTENSIVOS	UNIDAD DE CUIDADOS INTENSIVOS NEONATOS	URGENCIAS	CONSULTA MEDICINA ESPECIALIZADA	ODONTOLOGIA	TUBERCULOSIS	SALUD MENTAL	Total
Costo directo	160.856	92.298	35.042	42.486	16.101	32.369	66.347	104.600	260.337	203.534	17.865	33.005	26.237	1.091.076
Costo indirecto	201.910	216.452	355.968	182.394	36.295	26.731	34.545	38.435	217.386	191.315	14.281	33.005	6.285	1.554.991
Costo total	362.766	308.750	391.010	224.879	52.396	59.100	100.892	143.035	477.723	394.848	32.146	66.010	32.501	2.646.067

Costo Total	$ 2.646.067
Costo mes	$ 2.646.067
Camas	237
Costo x cama año	$ 11.165

Producción - Pacientes	132	296	158	333	74	9	34	104	5.674	14.365	432	71	1.033	289
Costo por unidad (Costo Total / Pacientes)	$ 2.748	$ 1.043	$ 2.475	$ 675	$ 708	$ 6.567	$ 2.967	$ 1.375	$ 84	$ 27	$ 74	$ 930	$ 31	

Camas por área	58	52	42	33	17	9	7	21
Costo promedio mes	$ 362.766	$ 308.750	$ 391.010	$ 224.879	$ 52.396	$ 59.100	$ 100.892	$ 143.035
Costo medio cama mes	$ 6.479	$ 5.937	$ 9.310	$ 6.815	$ 3.082	$ 6.567	$ 14.413	$ 6.811
Costo medio cama año	$ 77.736	$ 71.250	$ 111.717	$ 81.774	$ 36.985	$ 78.800	$ 172.958	$ 81.734

Días Cama Ocupada DCO	1.159	1.341	968	890	368	93	102	734
Costo medio DCO	$ 313,00	$ 230,24	$ 403,94	$ 252,67	$ 142,38	$ 635,48	$ 989,14	$ 194,87
Estancia media	8,8	4,5	6,1	2,7	5,0	10,3	3,0	7,1