MINISTERIO DE SALUD

Hospital Pablo Arturo Suárez

MAYO
AÑO 2018

Periodo 1

COSTOS PERC AÑO 2018

	HOSPITALIZACION MEDICINA INTERNA	HOSPITALIZACION QUIRURGICA	HOSPITALIZACION ORTOPEDIA	HOSPITALIZACION OBSTETRICIA	HOSPITALIZACION PEDIATRIA	SALA DE AISLAMIENTO	UNIDAD DE CUIDADOS INTENSIVOS	UNIDAD DE CUIDADOS INTENSIVOS NEONATOS	URGENCIAS	CONSULTA MEDICINA ESPECIALIZADA	ODONTOLOGIA	TUBERCULOSIS	SALUD MENTAL	QUIRÁFANOS GENERAL	QUIROFANOS ENDOUROLOGIA	QUIROFANOS GINECO OBSTETRICIA	QUIROFANOS TRAUMA Y ORTOPEDIA	SALAS DE PARTO	LABORATORIO CLINICO	IMAGENOLOGIA	ANATOMIA PATOLOGICA	PROCEDIMIENTO DE CARDIOLOGIA	TERAPIA FISICA	UNIDAD DE TRANSFUSION	HEMODIALISIS	SERVICIO FARMACEUTICO	BODEGA DE INSUMOS MEDICOS	ENDOSCOPIA	AMBULANCIA	ASEO HOSPITALARIO	SERVICIO DE ALIMENTACION	SERVICIO DE NUTRICION	LAVANDERIA	CENTRAL DE ESTERILIZACION	MANTENIMIENTO	COSTURAS	ADMINISTRACION	MANTENIMIENTO BIOMEDICO	TRABAJO SOCIAL	Total	
Mano de obra	122.001	124.978	43.310	0	45.605	16.101	50.613	85.504	177.476	185.092	13.794	18.754	16.050	108.702	18.845	50.336	54.774	32.284	44.365	40.486	13.634	9.382	37.843	8.669	9.835	44.384	6.906	6.485	11.440	103.514	77.738	7.310	18.534	23.588	13.363	4.227	188.379	5.320	2.493	1.842.115	59,2%
Gastos Generales	15.271	15.092	11.725	10.968	7.611	5.781	9.523	6.981	17.603	12.354	2.226	4.866	2.749	3.530	3.096	3.761	3.292	2.004	3.144	3.089	2.779	2.365	4.127	2.516	2.275	2.455	3.336	2.142	14.665	3.220	3.825	2.349	3.402	2.585	16.560	1.935	76.120	4.216	2.201	291.739	9,4%
Insumos	32.811	14.869	1.687	7.138	3.617	8.951	17.432	14.770	58.550	47.430	706	2.719	5.341	19.833	17.198	1.243	670.185	2.454	5.597	16.205	36	1.956	689	36	8.966	639	99	6.497	771	142	92	107	426	639	1.864	213	355	4.412	71	976.747	31,4%
Total	170.082	154.939	56.722	18.106	56.833	30.833	71.567	107.256	253.630	244.876	16.726	26.340	24.140	132.065	39.138	55.339	728.251	36.743	53.106	59.780	16.448	13.703	42.659	11.220	21.076	47.478	10.341	15.123	26.876	106.877	81.655	9.766	22.363	26.812	31.786	6.376	264.854	13.948	4.765	3.110.600	
Dis. %	5,5%	5,0%	1,8%	0,6%	1,8%	1,0%	2,3%	3,4%	8,2%	7,9%	0,5%	0,8%	0,8%	4,2%	1,3%	1,8%	23,4%	1,2%	1,7%	1,9%	0,5%	0,4%	1,4%	0,4%	0,7%	1,5%	0,3%	0,5%	0,9%	3,4%	2,6%	0,3%	0,7%	0,9%	1,0%	0,2%	8,5%	0,4%	0,2%		
Media	170.082	154.939	56.722	18.106	56.833	30.833	71.567	107.256	253.630	244.876	16.726	26.340	24.140	132.065	39.138	55.339	728.251	36.743	53.106	59.780	16.448	13.703	42.659	11.220	21.076	47.478	10.341	15.123	26.876	106.877	81.655	9.766	22.363	26.812	31.786	6.376	264.854	13.948	4.765		

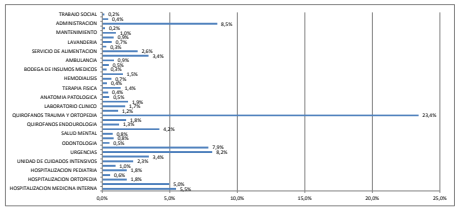

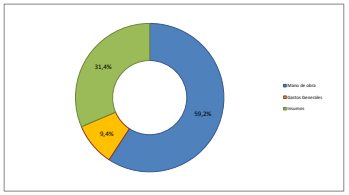

Servicios asistenciales	2.223.587	71,5%
Servicios complementarios	454.758	14,6%
Serv. Logística y administración	432.255	13,9%
Total	3.110.600	

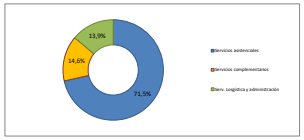

CENTROS DE PRODUCCIÓN FINALES

	HOSPITALIZACION MEDICINA INTERNA	HOSPITALIZACION QUIRURGICA	HOSPITALIZACION ORTOPEDIA	HOSPITALIZACION OBSTETRICIA	HOSPITALIZACION PEDIATRIA	SALA DE AISLAMIENTO	UNIDAD DE CUIDADOS INTENSIVOS	UNIDAD DE CUIDADOS INTENSIVOS NEONATOS	URGENCIAS	CONSULTA MEDICINA ESPECIALIZADA	ODONTOLOGIA	TUBERCULOSIS	SALUD MENTAL	Total
Costo directo	170.082	154.939	56.722	18.106	56.833	30.833	71.567	107.256	253.630	244.876	16.726	26.340	24.140	1.232.050
Costo indirecto	205.665	115.879	870.912	147.921	28.588	22.332	30.128	31.820	188.588	200.075	4.730	26.780	5.132	1.878.550
Costo total	375.747	270.818	927.634	166.027	85.421	53.165	101.695	139.075	442.218	444.951	21.457	53.120	29.272	3.110.600

Costo Total	$	3.110.600
Costo mes	$	3.110.600
Camas		237
Costo x cama año	$	13.125

Producción - Pacientes	113	281	172	323	59	7	32	25	5.607	14.555	366	77	972	568
Costo por unidad (Costo Total / Pacientes)	$ 3.325	$ 964	$ 5.393	$ 514	$ 1.448	$ 7.595	$ 3.178	$ 5.563	$ 79	$ 31	$ 59	$ 690	$ 30	

Camas por área	68	52	42	33	17	9	7	21
Costo promedio mes	$ 375.747	$ 270.818	$ 927.634	$ 166.027	$ 85.421	$ 53.165	$ 101.695	$ 139.075
Costo medio cama mes	$ 6.710	$ 5.208	$ 22.087	$ 5.031	$ 5.025	$ 5.907	$ 14.528	$ 6.623
Costo medio cama año	$ 80.517	$ 62.496	$ 265.038	$ 60.373	$ 60.297	$ 70.887	$ 174.334	$ 79.472

Días Cama Ocupada DCO	933	1.068	988	976	286	93	153	793
Costo medio DCO	$ 402,73	$ 253,58	$ 939,49	$ 170,11	$ 298,67	$ 571,67	$ 664,67	$ 175,38
Estancia media	8,3	3,8	5,8	3,0	4,8	13,3	4,8	31,7