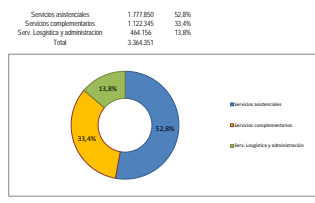
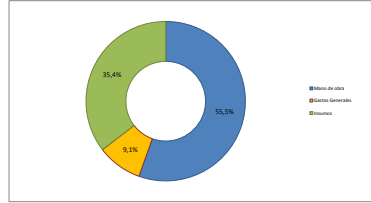
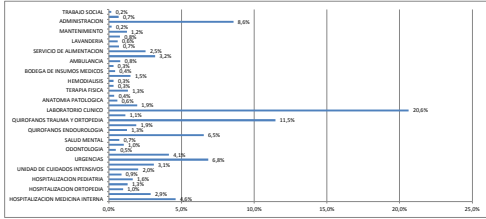




Hospital Pablo Anuro Suarez
SEPTIEMBRE
ABO 2018

Periodo 1

	HOSPITALIZACION MEDICINA INTERNA	HOSPITALIZACION QUIRURGICA	HOSPITALIZACION ORTOPEDIA	HOSPITALIZACION OBSTETRICA	HOSPITALIZACION PEDIATRIA	SALA DE ASLAMIENTO	UNIDAD DE CUIDADOS INTERMEDIOS	UNIDAD DE CUIDADOS INTENSIVOS MEDIANOS	URGENCIAS	CONSULTA MEDICINA ESPECIALIZADA	ODONTOLOGIA	TUBERCULOSIS	SALUD MENTAL	QUIRUFAMILIAR GENERAL	QUIRUFAMILIAR ENDOCRINOLOGIA	QUIRUFAMILIAR GINECOLOGIA	QUIRUFAMILIAR TRAUMA Y ORTOPEDIA	SALAS DE PARTO	LABORATORIO CLINICO	IMAGENOLOGIA	ANATOMIA PATOLOGICA	PROCEDIMIENTOS QUIRURGICOS	TERAPIA FISICA	UNIDAD DE DIAGNOSTICO	HEMODIALISIS	SERVICIO FARMACUTICO	BOVEDA DE INGENUOS MEDICOS	ENDOSCOPIA	AMBULANCIA	ASEO HOSPITALARIO	SERVICIO DE ALIMENTACION	SERVICIO DE NUTRICION	LAVADERIA	CENTRAL DE ESTERILIZACION	MANTENIMIENTO	COSTURAS	ADMINISTRACION	MANTENIMIENTO BOMBEROS	TRABAJO SOCIAL	Total
Urgencia	11976	5952	2036	3182	6174	14777	51709	80254	191262	87007	13893	23300	16000	100626	18896	51738	77700	81217	44784	42000	16000	9437	20922	8667	3902	17224	11307	4091	13320	93314	81794	20302	17046	22762	13276	4314	21784	4278	1485	180068
Quirófano	18209	16662	10927	10364	4566	5797	3371	4385	16286	10546	2141	1664	2680	3482	3727	3240	1911	3091	3032	2719	2286	4100	2447	2395	2382	2058	12124	3769	3792	2227	3354	2313	27226	1384	35362	18192	2128	87221	916	179344
Medi	154491	96000	32884	41400	50482	29279	68087	104088	229742	138774	16138	34361	24261	129721	21921	63789	388007	38234	680387	64423	19566	12540	64179	11161	11030	40344	14495	18889	26681	86638	85078	20681	26927	25914	41722	6371	28820	22511	5884	334331
Total	154491	96000	32884	41400	50482	29279	68087	104088	229742	138774	16138	34361	24261	129721	21921	63789	388007	172	2046	196	19566	12540	64179	11161	11030	40344	14495	18889	26681	86638	85078	20681	26927	25914	41722	6371	28820	22511	5884	334331



Servicios asistenciales: 1.777.890 (52.8%)
 Servicios complementarios: 1.122.245 (32.8%)
 Serv. Logística y administracion: 464.156 (13.8%)
 Total: 3.364.291

CENTROS DE PRODUCCIÓN FINALES

	HOSPITALIZACION MEDICINA INTERNA	HOSPITALIZACION QUIRURGICA	HOSPITALIZACION ORTOPEDIA	HOSPITALIZACION OBSTETRICA	HOSPITALIZACION PEDIATRIA	SALA DE ASLAMIENTO	UNIDAD DE CUIDADOS INTERMEDIOS	UNIDAD DE CUIDADOS INTENSIVOS MEDIANOS	URGENCIAS	CONSULTA MEDICINA ESPECIALIZADA	ODONTOLOGIA	TUBERCULOSIS	SALUD MENTAL	Total
Costo directo	154.491	96.000	32.884	41.400	50.482	29.279	68.087	104.088	229.742	138.774	16.138	34.361	24.261	1.028.246
Costo indirecto	242.238	262.489	510.887	187.508	31.640	28.872	89.522	54.721	53.883	380.054	6.366	38.850	5.181	2.136.080
Costo total	396.729	358.489	833.771	228.908	82.122	58.151	157.609	158.809	283.625	518.828	22.504	73.211	29.442	3.164.326

Costo Total	\$ 3.364.291
Costo direc	\$ 3.364.291
Costo	231
Costo y carga año	\$ 14.196

	88	281	121	337	43	12	38	99	5.613	11.080	913	44	919	289
Producción: Pacientes														
Costo por Unidad (Costo Total / Pacientes)	\$ 4.489	\$ 1.228	\$ 4.991	\$ 695	\$ 2.025	\$ 4.829	\$ 2.268	\$ 1.604	\$ 138	\$ 46	\$ 44	\$ 1.508	\$ 32	
Costos por área	50	83	42	33	17	9		21						
Costo por paciente	\$ 387.050	\$ 309.110	\$ 543.771	\$ 228.908	\$ 82.061	\$ 51.951	\$ 117.609	\$ 158.809	\$ 283.625	\$ 518.828	\$ 22.504	\$ 73.211	\$ 29.442	\$ 3.164.326
Costo medio caso mes	\$ 12.845	\$ 9.670	\$ 17.283	\$ 7.187	\$ 2.583	\$ 1.598	\$ 3.835	\$ 4.963	\$ 9.188	\$ 16.224	\$ 7.001	\$ 2.338	\$ 913	\$ 104.694
Costo medio caso año	\$ 85.222	\$ 62.818	\$ 105.301	\$ 81.983	\$ 81.499	\$ 77.280	\$ 201.666	\$ 60.725						
Costo medio caso día	\$ 244.781	\$ 188.408	\$ 316.753	\$ 237.466	\$ 244.781	\$ 207.466	\$ 583.166	\$ 162.753						
Costo medio caso hora	\$ 10.200	\$ 8.267	\$ 13.577	\$ 10.315	\$ 5.345	\$ 2.747	\$ 6.835	\$ 8.781	\$ 25.942	\$ 45.500	\$ 3.125	\$ 1.000	\$ 40.167	\$ 4.815
Costo medio caso minuto	\$ 170.000	\$ 137.783	\$ 226.288	\$ 171.917	\$ 89.083	\$ 45.783	\$ 113.917	\$ 146.358	\$ 399.000	\$ 841.667	\$ 520.833	\$ 166.667	\$ 636.167	\$ 77.083
Costo medio caso segundo	\$ 2.833	\$ 2.296	\$ 3.771	\$ 2.865	\$ 1.485	\$ 763	\$ 2.059	\$ 2.439	\$ 6.500	\$ 14.028	\$ 51.806	\$ 2.778	\$ 1.060	\$ 1.285
Costo medio caso hora	\$ 170.000	\$ 137.783	\$ 226.288	\$ 171.917	\$ 89.083	\$ 45.783	\$ 113.917	\$ 146.358	\$ 399.000	\$ 841.667	\$ 520.833	\$ 166.667	\$ 636.167	\$ 77.083
Costo medio caso día	\$ 7.000	\$ 5.595	\$ 9.517	\$ 7.396	\$ 3.117	\$ 1.598	\$ 3.835	\$ 4.963	\$ 9.188	\$ 16.224	\$ 7.001	\$ 2.338	\$ 913	\$ 104.694
Costo medio caso hora	\$ 291.667	\$ 229.833	\$ 380.617	\$ 292.867	\$ 124.667	\$ 63.917	\$ 158.333	\$ 207.500	\$ 520.833	\$ 1.100.000	\$ 420.833	\$ 146.667	\$ 566.667	\$ 68.333
Costo medio caso minuto	\$ 4.861	\$ 3.831	\$ 6.344	\$ 4.881	\$ 2.078	\$ 1.065	\$ 2.705	\$ 3.442	\$ 8.680	\$ 18.333	\$ 7.001	\$ 2.397	\$ 942.500	\$ 113.889
Costo medio caso segundo	\$ 81.000	\$ 63.850	\$ 105.733	\$ 81.350	\$ 34.633	\$ 17.750	\$ 45.083	\$ 57.367	\$ 143.000	\$ 305.556	\$ 116.683	\$ 39.750	\$ 15.708	\$ 1.931