COSTOS PERC AÑO 2016

Hospital Pablo Arturo Suárez

ENERO
AÑO 2017

Periodo 1

	HOSPITALIZACION MEDICINA INTERNA	HOSPITALIZACION QUIRURGICA	HOSPITALIZACION ORTOPEDIA	HOSPITALIZACION OBSTETRICIA	HOSPITALIZACION PEDIATRIA	SALA DE AISLAMIENTO	UNIDAD DE CUIDADOS INTENSIVOS	UNIDAD DE CUIDADOS INTENSIVOS NEONATOS	URGENCIAS	CONSULTA MEDICINA ESPECIALIZADA	ODONTOLOGIA	TUBERCULOSIS	SALUD MENTAL	QUIRÁ"FANOS GENERAL	QUIROFANOS ENDOUROLOGIA	QUIROFANOS GINECO OBSTETRICIA	QUIROFANOS TRAUMA Y ORTOPEDIA	SALAS DE PARTO	LABORATORIO CLINICO	IMAGENOLOGIA	ANATOMIA PATOLOGICA	PROCEDIMIENTO DE CARDIOLOGIA	TERAPIA FISICA	UNIDAD DE TRANSFUSION	HEMODIALISIS	SERVICIO FARMACEUTICO	BODEGA DE INSUMOS MEDICOS	ENDOSCOPIA	AMBULANCIA	ASEO HOSPITALARIO	SERVICIO DE ALIMENTACION	SERVICIO DE NUTRICION	LAVANDERIA	CENTRAL DE ESTERILIZACION	MANTENIMIENTO	COSTURAS	ADMINISTRACION	MANTENIMIENTO BIOMEDICO	TRABAJO SOCIAL	Total	
Mano de obra	67.699	13.562	13.086	14.344	25.637	23.275	11.275	17.883	47.350	568.661	6.418	24.824	6.006	54.610	10.566	26.328	46.229	28.515	34.573	15.589	6.848	2.200	18.859	1.773	6.368	18.885	21.240	5.341	41.086	92.419	90.500	52.494	7.370	37.605	16.677	31.000	278.059	6.989	4.966	1.797.109	62,6%
Gastos Generales	20.306	19.012	15.120	14.719	13.089	8.193	6.312	6.973	13.516	16.057	5.251	9.364	5.792	6.623	6.151	6.872	6.378	5.024	12.554	6.166	5.826	5.411	7.273	5.566	5.314	5.492	6.449	5.159	21.372	6.327	11.495	5.352	6.494	5.634	17.882	4.954	80.806	4.891	5.229	420.399	14,6%
Insumos	40.063	31.813	95.288	4.417	5.969	12.210	26.741	18.025	65.089	50.098	409	3.429	6.709	4.426	15.441	3.099	203.571	2.996	138	1.613	69	876	76	69	8.551	1.375	193	5.692	0	275	32.222	206	825	1.238	10.164	413	1.143	275	138	655.343	22,8%
Total	128.069	64.387	123.495	33.480	44.695	43.679	44.328	42.881	125.955	634.816	12.078	37.617	18.507	65.659	32.159	36.299	256.177	36.535	47.264	23.368	12.743	8.487	26.209	7.408	20.234	25.751	27.882	16.192	62.458	99.021	134.217	58.053	14.689	44.476	44.723	36.367	360.007	12.155	10.333	2.872.851	
Dis. %	4,5%	2,2%	4,3%	1,2%	1,6%	1,5%	1,5%	1,5%	4,4%	22,1%	0,4%	1,3%	0,6%	2,3%	1,1%	1,3%	8,9%	1,3%	1,6%	0,8%	0,4%	0,3%	0,9%	0,3%	0,7%	0,9%	1,0%	0,6%	2,2%	3,4%	4,7%	2,0%	0,5%	1,5%	1,6%	1,3%	12,5%	0,4%	0,4%		
Media	128.069	64.387	123.495	33.480	44.695	43.679	44.328	42.881	125.955	634.816	12.078	37.617	18.507	65.659	32.159	36.299	256.177	36.535	47.264	23.368	12.743	8.487	26.209	7.408	20.234	25.751	27.882	16.192	62.458	99.021	134.217	58.053	14.689	44.476	44.723	36.367	360.007	12.155	10.333		

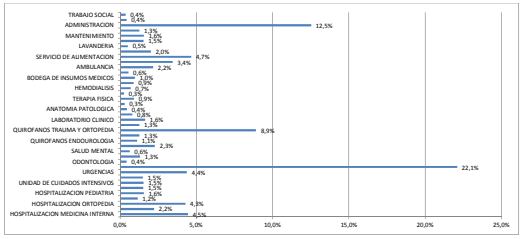

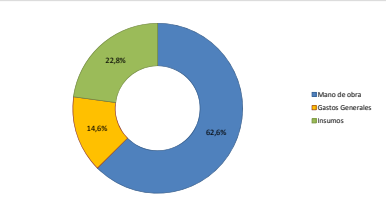

Servicios asistenciales	1.780.815	62,0%
Servicios complementarios	537.228	18,7%
Serv. Losgística y administración	554.808	19,3%
Total	2.872.851	

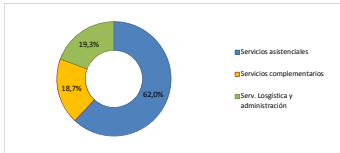

CENTROS DE PRODUCCIÓN FINALES

	HOSPITALIZACION MEDICINA INTERNA	HOSPITALIZACION QUIRURGICA	HOSPITALIZACION ORTOPEDIA	HOSPITALIZACION OBSTETRICIA	HOSPITALIZACION PEDIATRIA	SALA DE AISLAMIENTO	UNIDAD DE CUIDADOS INTENSIVOS	UNIDAD DE CUIDADOS INTENSIVOS NEONATOS	URGENCIAS	CONSULTA MEDICINA ESPECIALIZADA	ODONTOLOGIA	TUBERCULOSIS	SALUD MENTAL	Total
Costo directo	128.069	64.387	123.495	33.480	44.695	43.679	44.328	42.881	125.955	634.816	12.078	37.617	18.507	1.353.987
Costo indirecto	167.074	114.876	397.651	137.674	49.517	36.400	45.017	34.379	268.438	227.403	8.171	26.724	5.539	1.518.864
Costo total	295.143	179.263	521.145	171.153	94.213	80.079	89.345	77.261	394.393	862.219	20.249	64.342	24.046	2.872.851

Costo Total	$	2.872.851
Costo mes	$	2.872.851
Camas		234
Costo x cama año	$	12.277

Producción - Pacientes	108	243	134	234	97	3	21	15
Costo por unidad (Costo Total / Pacientes)	$ 2.733	$ 738	$ 3.889	$ 731	$ 971	$ 26.693	$ 4.255	$ 5.151

Producción - Pacientes	8.759	1.353	2.516	235	827	243		
Costo por unidad (Costo Total / Pacientes)	$ 45	$ 637	$ 8	$ 274	$ 29			

Camas por área	60	60	41	36	17	9	7	4
Costo promedio mes	$ 295.143	$ 179.263	$ 521.145	$ 171.153	$ 94.213	$ 80.079	$ 89.345	$ 77.261
Costo medio cama mes	$ 4.919	$ 2.988	$ 12.711	$ 4.754	$ 5.542	$ 8.898	$ 12.764	$ 19.315
Costo medio cama año	$ 59.029	$ 35.853	$ 152.530	$ 57.051	$ 66.503	$ 106.772	$ 153.162	$ 231.782

Dias Cama Ocupada DCO	767	1.726	952	1.662	689	21	149	106
Costo medio DCO	$ 384,80	$ 103,86	$ 547,42	$ 102,98	$ 136,74	$ 3.813,29	$ 599,63	$ 728,87
Estancia media	7,1	7,1	7,1	7,1	7,1	7,0	7,1	7,1