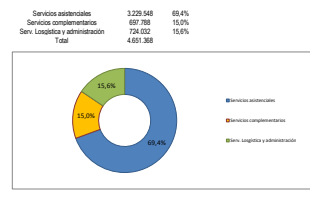
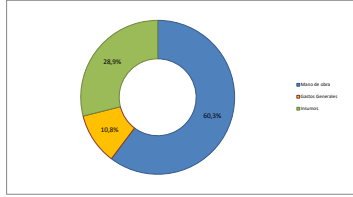
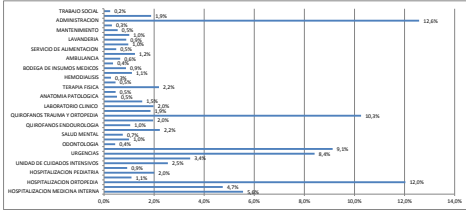




	HOSPITALIZACION MEDICINA INTERNA	HOSPITALIZACION QUIRURGICA	HOSPITALIZACION ORTOPEDIA	HOSPITALIZACION OBSTETRICIA	HOSPITALIZACION EN PEDIATRIA	SALA DE ALIMENTOS	UNIDAD DE CUIDADOS INTENSIVOS	UNIDAD DE CUIDADOS INTENSIVOS NEONATOS	URGENCIAS	CONSULTA MEDICINA ESPECIALIZADA	ODONTOLOGIA	TUBERCULOSS	SALUD MENTAL	QUIRUFANCO GENERAL	QUIRUFANCO S ENDOCRINOLOGIA	QUIRUFANCO S GINECO OBSTETRICIA	QUIRUFANCO TRAUMATOLOGIA Y ORTOPEDIA	SALAS DE PARTO	LABORATORIO CLINICO	IMAGENES	ANATOMIA PATOLOGICA	PROCESAMIENTO DE CARCINOMA	TERAPIA FISICA	UNIDAD DE TRANSFUSION	HEMODIALISIS	SERVICIO FARMACEUTICO	BOTICA DE INSUMOS MEDICOS	ENDOCRINOLOGIA	AMBULANCIA	ASISTENCIA HOSPITALARIA	SERVICIO DE ALIMENTACION	SERVICIO DE NUTRICION	LAVADERIA	CENTRAL DE ESTERILIZACION	MANTENIMIENTO	COSTURAS	ADMINISTRACION	MANTENIMIENTO BIOMEDICO	TRABAJO SOCIAL	Total	
Mercaderías	208.885	182.200	41.811	34.351	72.131	26.677	88.635	111.504	284.656	298.053	15.336	33.738	23.978	74.766	25.112	82.261	133.348	74.793	74.770	62.558	18.366	14.512	70.112	16.130	6.970	42.238	34.978	11.428	18.488	51.794	39.636	34.702	46.465	18.974	9.485	380.163	8.943	6.322	2.803.736		
Costos (Equipos)	18.839	17.130	11.034	12.337	12.384	7.712	8.107	8.680	10.478	10.834	5.069	7.582	4.448	5.983	5.709	6.025	5.728	4.883	5.770	5.569	6.431	6.048	6.178	5.787	5.976	5.201	5.583	4.991	10.521	5.889	5.809	5.300	6.781	5.200	6.772	4.793	294.479	23.587	5.524	503.779	
Mano de obra	32.497	17.883	308.831	4.443	6.888	8.977	21.881	13.372	33.049	113.769	395	1.397	1.357	22.864	17.666	3.283	249.298	8.788	11.887	2.799	87	18.813	29.735	16	1.525	1.363	188	211	178	200	919	378	139	498	597	16.261	135	1.340.613			
Total	258.211	217.213	389.724	51.104	93.213	42.566	109.555	397.127	424.878	424.878	20.700	46.488	34.884	103.813	48.682	91.319	477.380	86.414	91.968	75.527	24.066	21.597	102.025	21.366	12.981	51.792	46.700	18.771	29.979	57.514	42.584	45.140	47.255	46.520	25.311	14.684	585.258	37.451	11.481	4.651.368	
Diferencia	3.976	17.976	17.887	17.746	2.122	2.122	4.846	8.466	10.466	10.466	10.466	10.466	10.466	10.466	10.466	10.466	10.466	10.466	10.466	10.466	10.466	10.466	10.466	10.466	10.466	10.466	10.466	10.466	10.466	10.466	10.466	10.466	10.466	10.466	10.466	10.466	10.466	10.466	10.466	10.466	10.466
Diferencia %	1.54%	8.28%	4.58%	3.46%	2.28%	5.08%	4.39%	2.13%	2.46%	2.46%	5.10%	2.25%	3.14%	10.16%	11.46%	10.16%	12.33%	12.08%	12.08%	42.82%	48.62%	10.26%	5.26%	8.26%	10.56%	10.56%	5.58%	3.64%	1.61%	3.64%	1.61%	1.01%	1.01%	1.01%	1.01%	1.01%	0.36%	0.36%	0.36%	0.36%	



Servicios asistenciales: 3.228.548 (69,4%)
 Servicios complementarios: 687.786 (14,9%)
 Serv. Logística y administración: 735.032 (15,6%)
 Total: 4.651.368

CENTROS DE PRODUCCIÓN FINALES

	HOSPITALIZACION MEDICINA INTERNA	HOSPITALIZACION QUIRURGICA	HOSPITALIZACION ORTOPEDIA	HOSPITALIZACION OBSTETRICIA	HOSPITALIZACION EN PEDIATRIA	SALA DE ALIMENTOS	UNIDAD DE CUIDADOS INTENSIVOS	UNIDAD DE CUIDADOS INTENSIVOS NEONATOS	URGENCIAS	CONSULTA MEDICINA ESPECIALIZADA	ODONTOLOGIA	TUBERCULOSS	SALUD MENTAL	Total
Costo directo	208.211	182.200	41.811	34.351	72.131	26.677	88.635	111.504	284.656	298.053	15.336	33.738	23.978	2.422.101
Costo indirecto	18.839	17.130	11.034	12.337	12.384	7.712	8.107	8.680	10.478	10.834	5.069	7.582	4.448	2.259.267
Costo total	227.050	199.330	52.845	46.688	84.515	34.389	96.742	120.184	295.134	308.887	20.405	41.320	28.426	4.681.368

Costo Total	\$	4.651.368
Costo-ma	\$	4.651.368
Costo	\$	291
Costo y costo año	\$	19.482

Producción Pacientes	136	257	124	184	75	8	31	13	6.574	11.021	108	57	788	214
Costo por unidad (Costo Total / Pacientes)	\$ 3.028	\$ 1.778	\$ 10.356	\$ 1.763	\$ 1.841	\$ 8.477	\$ 5.103	\$ 16.994	\$ 99	\$ 96	\$ 103	\$ 1.983	\$ 57	

Costos por Año	2017	2016	2015	2014	2013	2012	2011	2010	2009	2008	2007	2006	2005	2004
Costo directo (ma)	\$ 411.188	\$ 450.807	\$ 300.790	\$ 324.511	\$ 138.077	\$ 75.815	\$ 191.027	\$ 229.507						
Costo indirecto (ma)	\$ 6.863	\$ 7.887	\$ 31.919	\$ 8.158	\$ 8.424	\$ 24.251	\$ 55.230							
Costo medio (ma/año)	\$ 82.398	\$ 91.287	\$ 312.211	\$ 97.235	\$ 97.462	\$ 107.089	\$ 287.499	\$ 682.763						

Días Cama Dedicada DCO	1.180	1.108	892	883	369	308	122	89
Costo medio DCO	\$ 344,30	\$ 411,35	\$ 1.892,65	\$ 588,37	\$ 314,18	\$ 288,15	\$ 1.993,74	\$ 2.254,35
Eficiencia media	0,31	0,31	0,36	0,31	0,31	0,31	0,31	0,31