COSTOS PERC AÑO 2016

Hospital Pablo Arturo Suárez

JUNIO AÑO

2017

MESES 1

	HOSPITALIZACION MEDICINA INTERNA	HOSPITALIZACION QUIRURGICA	HOSPITALIZACION ORTOPEDIA	HOSPITALIZACION OBSTETRICIA	HOSPITALIZACION PEDIATRIA	SALA DE AISLAMIENTO	UNIDAD DE CUIDADOS INTENSIVOS	UNIDAD DE CUIDADOS INTENSIVOS NEONATOS	URGENCIAS	CONSULTA MEDICINA ESPECIALIZADA	ODONTOLOGIA	TUBERCULOSIS	SALUD MENTAL	QUIRÃ"FANOS GENERAL	QUIROFANOS ENDOUROLOGIA	QUIROFANOS GINECO OBSTETRICIA	QUIROFANOS TRAUMA Y ORTOPEDIA	SALAS DE PARTO	LABORATORIO CLINICO	IMAGENOLOGIA	ANATOMIA PATOLOGICA	PROCEDIMIENTO DE CARDIOLOGIA	TERAPIA FISICA	UNIDAD DE TRANSFUSION	HEMODIALISIS	SERVICIO FARMACEUTICO	BODEGA DE INSUMOS MEDICOS	ENDOSCOPIA	AMBULANCIA	ASEO HOSPITALARIO	SERVICIO DE ALIMENTACION	SERVICIO DE NUTRICION	LAVANDERIA	CENTRAL DE ESTERILIZACION	MANTENIMIENTO	COSTURAS	ADMINISTRACION	MANTENIMIENTO BIOMEDICO	TRABAJO SOCIAL	Total	
Mano de obra	123.264	11.173	12.408	12.504	21.178	21.418	9.388	21.908	38.982	571.275	4.330	24.421	8.477	52.333	8.221	21.936	40.216	24.861	34.898	18.893	5.271	4.798	22.995	1.651	6.619	20.853	16.564	6.487	35.550	92.419	86.274	38.690	6.272	31.910	13.162	28.376	239.225	7.658	4.742	1.751.601	65,8%
Gastos Generales	19.107	19.091	14.820	13.532	12.459	7.874	6.542	8.676	17.601	25.709	5.200	8.021	5.655	6.345	5.959	6.485	6.086	4.982	11.118	5.976	5.661	5.264	6.755	5.421	5.204	5.382	6.032	5.110	21.318	5.936	10.742	5.362	14.014	5.463	7.079	4.912	180.420	14.836	5.168	531.320	20,0%
Insumos	44.009	47.939	5.507	6.246	2.766	9.526	16.532	11.274	60.620	10.759	299	2.762	11.811	19.032	9.635	5.130	35.227	2.882	12.282	138	69	954	672	69	69	9.471	2.381	6.291	0	275	29.391	206	825	1.238	465	413	688	12.208	138	380.198	14,3%
Total	186.380	78.203	32.735	32.282	36.403	38.818	32.462	41.858	117.204	607.743	9.829	35.204	25.943	77.710	23.815	33.551	81.529	32.725	58.298	25.007	11.001	11.017	30.422	7.141	11.892	35.707	24.978	17.888	56.868	98.630	126.407	44.259	21.112	38.610	20.706	33.701	420.332	34.702	10.048	2.663.119	
Dis. %	7,0%	2,9%	1,2%	1,2%	1,4%	1,5%	1,2%	1,6%	4,4%	22,8%	0,4%	1,3%	1,0%	2,9%	0,9%	1,3%	3,1%	1,2%	2,2%	0,9%	0,4%	0,4%	1,1%	0,3%	0,4%	1,3%	0,9%	0,7%	2,1%	3,7%	4,7%	1,7%	0,8%	1,4%	0,8%	1,3%	15,8%	1,3%	0,4%		
Media	186.380	78.203	32.735	32.282	36.403	38.818	32.462	41.858	117.204	607.743	9.829	35.204	25.943	77.710	23.815	33.551	81.529	32.725	58.298	25.007	11.001	11.017	30.422	7.141	11.892	35.707	24.978	17.888	56.868	98.630	126.407	44.259	21.112	38.610	20.706	33.701	420.332	34.702	10.048		

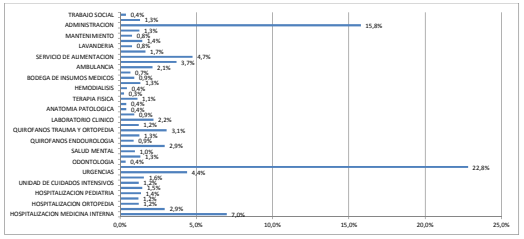

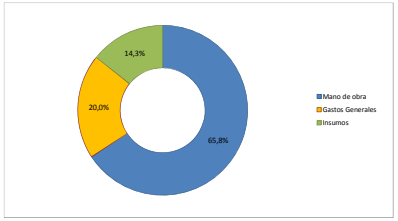

Servicios asistenciales	1.524.394	57,2%
Servicios complementarios	544.244	20,4%
Serv. Losgística y administración	594.481	22,3%
Total	2.663.119	

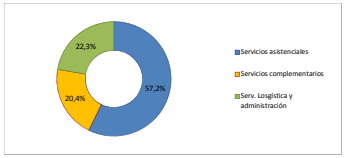

CENTROS DE PRODUCCIÓN FINALES

	HOSPITALIZACION MEDICINA INTERNA	HOSPITALIZACION QUIRURGICA	HOSPITALIZACION ORTOPEDIA	HOSPITALIZACION OBSTETRICIA	HOSPITALIZACION PEDIATRIA	SALA DE AISLAMIENTO	UNIDAD DE CUIDADOS INTENSIVOS	UNIDAD DE CUIDADOS INTENSIVOS NEONATOS	URGENCIAS	CONSULTA MEDICINA ESPECIALIZADA	ODONTOLOGIA	TUBERCULOSIS	SALUD MENTAL	Total
Costo directo	186.380	78.203	32.735	32.282	36.403	38.818	32.462	41.858	117.204	607.743	9.829	35.204	25.943	1.275.063
Costo indirecto	206.631	154.489	180.872	148.135	44.990	34.883	37.915	38.309	254.511	230.150	9.728	39.159	8.284	1.388.056
Costo total	393.011	232.692	213.607	180.417	81.393	73.701	70.376	80.167	371.715	837.893	19.557	74.364	34.227	2.663.119

Costo Total	$	2.663.119
Costo mes	$	2.663.119
Camas		234
Costo x cama año	$	11.381

Producción - Pacientes	98	271	141	238	81	8	33	64
Costo por unidad (Costo Total / Pacientes)	$ 4.010	$ 859	$ 1.515	$ 758	$ 1.005	$ 9.213	$ 2.133	$ 1.253

Producción - Pacientes	9.416	12.260	558	89	840	142								
Costo por unidad (Costo Total / Pacientes)	$ 39	$ 68	$ 35	$ 836	$ 41									

Camas por área	60	60	41	36	17	9	7	4
Costo promedio mes	$ 393.011	$ 232.692	$ 213.607	$ 180.417	$ 81.393	$ 73.701	$ 70.376	$ 80.167
Costo medio cama mes	$ 6.550	$ 3.878	$ 5.210	$ 5.012	$ 4.788	$ 8.189	$ 10.054	$ 20.042
Costo medio cama año	$ 78.602	$ 46.538	$ 62.519	$ 60.139	$ 57.454	$ 98.268	$ 120.645	$ 240.502

Dias Cama Ocupada DCO	575	1.591	827	1.397	475	46	193	375
Costo medio DCO	$ 683,50	$ 146,26	$ 258,29	$ 129,15	$ 171,35	$ 1.602,20	$ 364,64	$ 213,78
Estancia media	5,9	5,9	5,9	5,9	5,9	5,8	5,8	5,9