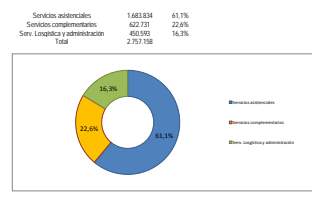
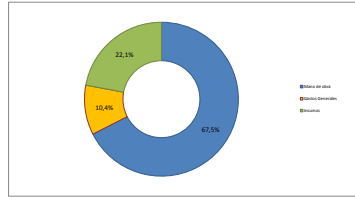
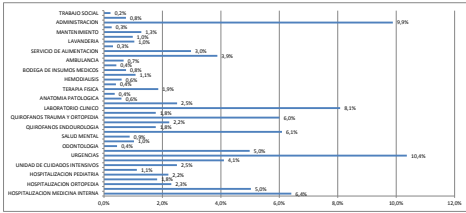




	HOSPITALIZACIÓN MEDICINA INTERNA	HOSPITALIZACIÓN QUIRÚRGICA	HOSPITALIZACIÓN ONCOLOGÍA	HOSPITALIZACIÓN OBSTETRICIA	HOSPITALIZACIÓN EN PEDIATRÍA	SALA DE ALIMENTOS	UNIDAD DE CUIDADOS INTENSIVOS	UNIDAD DE CUIDADOS INTENSIVOS NEONATALES	URGENCIAS	CONSULTA MEDICINA ESPECIALIZADA	ODONTOLOGÍA	TUBERCULOSIS	SALDO MENTAL	QUIRÓFANOS GENERAL	QUIRÓFANOS S. ENFERMEDAD OBLIGADA	QUIRÓFANOS S. SÍNDROME DE TAYLOR	QUIRÓFANOS TRAUMA Y ORTOPEDIA	SALAS DE PARTO	LABORATORIO CLÍNICO	MAQUINARIA	ANATOMÍA PATOLÓGICA	PROCESAMIENTO DE RESIDUOS ORGÁNICOS	TERAPIA FÍSICA	UNIDAD DE TRANSFUSIONES	HEMODIALISIS	SERVICIO FARMACÉUTICO	BORDEA DE INGRESOS MEDICOS	ENDOSCOPIA	AMBULANCIA	ASEO HOSPITALARIO	SERVICIO DE ALIMENTACIÓN	SERVICIO DE LIMPIEZA	LAVADERO	CENTRAL DE ESTERILIZACIÓN	MANTENIMIENTO	COSTURAS	ADMINISTRACION	MANTENIMIENTO BIENES	TALLADO SOCIAL	Total	
Materia prima	129.544	106.176	45.720	32.080	47.330	16.792	91.266	81.432	207.028	105.229	9.705	19.409	16.950	131.141	18.992	10.530	37.402	42.293	44.249	41.626	13.634	4.225	38.972	8.669	10.580	26.596	17.245	4.264	7.620	103.574	18.792	5.974	17.739	43.829	12.283	5.527	26.474	5.320	3.774	1.801.041	
Gasolina (Litros)	15.402	13.801	11.779	11.146	8.990	3.811	3.321	8.645	16.411	12.444	2.798	5.029	2.809	3.597	3.348	3.621	3.307	2.081	3.189	3.107	2.839	2.442	4.197	2.593	2.354	2.520	2.113	2.209	10.260	3.299	1.962	2.460	16.429	2.683	19.560	2.014	66.816	2.239	2.238	201.746	
Bateria	32.026	10.004	4.626	6.367	9.288	8.921	14.279	4.176	42.763	29.786	390	1.084	3.766	10.912	26.989	2.221	134.816	1.903	170.100	49.700	8.766	3.204	3.970	699	979	979	979	979	979	979	979	979	979	979	979	979	979	979	979	979	979
Total	176.791	138.044	63.525	59.372	69.738	31.014	68.817	111.201	288.814	137.648	12.397	28.292	24.226	167.649	48.881	24.100	105.508	48.837	222.798	68.942	16.558	10.111	51.173	11.248	16.439	29.756	20.758	11.634	18.538	104.550	42.156	8.481	28.934	47.120	26.226	7.288	27.297	20.168	6.123	2.797.138	
Costo base	8.4%	1.1%	2.2%	2.2%	1.1%	2.2%	4.1%	8.1%	16.6%	9.6%	0.6%	1.8%	1.8%	2.2%	2.2%	0.5%	1.8%	8.1%	6.1%	2.2%	0.8%	1.1%	0.8%	1.1%	0.8%	0.8%	0.8%	0.8%	0.8%	0.8%	0.8%	0.8%	0.8%	0.8%	0.8%	0.8%	0.8%	0.8%	0.8%	0.8%	
Costo total	18.7%	13.82%	9.32%	9.32%	10.73%	5.10%	13.20%	18.81%	35.33%	13.74%	1.21%	28.29%	24.22%	193.88%	48.88%	26.30%	106.30%	48.83%	222.79%	68.94%	16.55%	10.11%	51.17%	11.24%	16.43%	29.75%	20.75%	11.63%	18.53%	104.55%	42.15%	8.48%	28.93%	47.12%	26.22%	7.28%	27.29%	20.16%	6.12%	2.79%	



CENTROS DE PRODUCCIÓN FINALES

	HOSPITALIZACIÓN MEDICINA INTERNA	HOSPITALIZACIÓN QUIRÚRGICA	HOSPITALIZACIÓN ONCOLOGÍA	HOSPITALIZACIÓN OBSTETRICIA	HOSPITALIZACIÓN EN PEDIATRÍA	SALA DE ALIMENTOS	UNIDAD DE CUIDADOS INTENSIVOS	UNIDAD DE CUIDADOS INTENSIVOS NEONATALES	URGENCIAS	CONSULTA MEDICINA ESPECIALIZADA	ODONTOLOGÍA	TUBERCULOSIS	SALDO MENTAL	QUIRÓFANOS GENERAL	QUIRÓFANOS S. ENFERMEDAD OBLIGADA	QUIRÓFANOS S. SÍNDROME DE TAYLOR	QUIRÓFANOS TRAUMA Y ORTOPEDIA	SALAS DE PARTO	LABORATORIO CLÍNICO	MAQUINARIA	ANATOMÍA PATOLÓGICA	PROCESAMIENTO DE RESIDUOS ORGÁNICOS	TERAPIA FÍSICA	UNIDAD DE TRANSFUSIONES	HEMODIALISIS	SERVICIO FARMACÉUTICO	BORDEA DE INGRESOS MEDICOS	ENDOSCOPIA	AMBULANCIA	ASEO HOSPITALARIO	SERVICIO DE ALIMENTACIÓN	SERVICIO DE LIMPIEZA	LAVADERO	CENTRAL DE ESTERILIZACIÓN	MANTENIMIENTO	COSTURAS	ADMINISTRACION	MANTENIMIENTO BIENES	TALLADO SOCIAL	Total			
Costo directo	176.791	138.044	63.525	59.372	69.738	31.014	68.817	111.201	288.814	137.648	12.397	28.292	24.226	167.649	48.881	24.100	105.508	48.837	222.798	68.942	16.558	10.111	51.173	11.248	16.439	29.756	20.758	11.634	18.538	104.550	42.156	8.481	28.934	47.120	26.226	7.288	27.297	20.168	6.123	2.797.138			
Costo indirecto	207.028	188.062	84.240	186.138	33.992	26.848	35.221	37.581	287.977	273.877	12.339	28.292	34.226	17.790	30.899	5.339	1.566.181	1.903	170.100	49.700	8.766	3.204	3.970	699	979	979	979	979	979	979	979	979	979	979	979	979	979	979	979	979	979		
Costo total	383.819	326.106	147.765	245.510	103.730	57.862	104.038	150.782	576.791	411.525	24.736	56.584	58.452	185.439	79.780	29.439	1.241.729	48.837	392.898	128.642	25.324	14.083	55.143	12.226	18.418	30.735	21.736	23.272	114.528	43.132	9.462	38.913	48.109	32.514	17.266	34.465	26.336	12.301	36.312	26.311	5.520	3.774	4.863.276

Costo base	\$	2.767.138
Costo total	\$	2.767.138
Costo	\$	736
Costo y costo base	\$	11.683

Producción Pacientes	91	317	143	311	81	7	24	91	4.264	15.061	531	72	787	501												
Costo por unidad (Costo Total/ Pacientes)	\$	4.132	\$	3.021	\$	2.292	\$	742	\$	1.160	\$	8.069	\$	4.001	\$	1.607	\$	89	\$	21	\$	41	\$	879	\$	38

Costo por litro	52	41	33	27	21	9	27	27	27							
Costo promedio litro	\$	381.295	\$	127.089	\$	97.702	\$	225.261	\$	81.932	\$	58.822	\$	154.072	\$	100.762
Costo medio cama mes	\$	4.842	\$	6.225	\$	7.994	\$	7.125	\$	5.225	\$	6.276	\$	14.861	\$	7.180
Costo medio cama año	\$	62.942	\$	74.699	\$	95.928	\$	85.503	\$	66.303	\$	75.309	\$	178.321	\$	86.161

Costo Cama Ducha/DV	1.560	1.412	900	900	380	93	60	880								
Costo medio DV	\$	329.64	\$	229.20	\$	341.42	\$	236.27	\$	245.20	\$	487.33	\$	1.050.90	\$	171.34
Costo medio	12.1	4.1	5.1	5.1	4.1	1.3	3.1	9.1								