MINISTERIO DE SALUD

Hospital Pablo Arturo Suárez

NOVIEMBRE
AÑO 2018

Periodo 1

COSTOS PERC AÑO 2018

	HOSPITALIZACION MEDICINA INTERNA	HOSPITALIZACION QUIRURGICA	HOSPITALIZACION ORTOPEDIA	HOSPITALIZACION OBSTETRICIA	HOSPITALIZACION PEDIATRIA	SALA DE AISLAMIENTO	UNIDAD DE CUIDADOS INTENSIVOS	UNIDAD DE CUIDADOS INTENSIVOS NEONATOS	URGENCIAS	CONSULTA MEDICINA ESPECIALIZADA	ODONTOLOGIA	TUBERCULOSIS	SALUD MENTAL	QUIRÁFANOS GENERAL	QUIRÓFANOS ENDOUROLOGIA	QUIROFANOS GINECO OBSTETRICIA	QUIROFANOS TRAUMA Y ORTOPEDIA	SALAS DE PARTO	LABORATORIO CLINICO	IMAGENOLOGIA	ANATOMIA PATOLOGICA	PROCEDIMIENTO DE CARDIOLOGIA	TERAPIA FISICA	UNIDAD DE TRANSFUSION	HEMODIALISIS	SERVICIO FARMACEUTICO	BODEGA DE INSUMOS MEDICOS	ENDOSCOPIA	AMBULANCIA	ASEO HOSPITALARIO	SERVICIO DE ALIMENTACION	SERVICIO DE NUTRICION	LAVANDERIA	CENTRAL DE ESTERILIZACION	MANTENIMIENTO	COSTURAS	ADMINISTRACION	MANTENIMIENTO BIOMEDICO	TRABAJO SOCIAL	Total	
Mano de obra	128.971	67.084	42.880	40.245	52.996	15.998	49.544	85.352	190.798	78.752	13.794	23.206	12.238	209.563	17.090	83.890	54.535	7.639	44.365	46.048	15.947	9.362	40.040	8.669	10.697	51.010	10.626	2.859	12.762	103.514	77.364	22.317	21.698	27.054	13.083	4.027	220.123	5.442	2.493	1.524.285	67,9%
Gastos Generales	15.706	15.880	10.607	11.314	8.733	5.869	3.499	6.084	15.615	12.677	2.187	4.578	2.723	3.545	3.080	3.773	3.287	1.954	3.121	3.075	2.751	2.326	4.152	2.488	2.236	2.420	3.327	2.092	17.782	3.208	3.832	2.308	4.324	2.550	59.233	1.882	67.295	12.968	2.163	336.538	11,9%
Insumos	19.867	18.592	713	5.216	1.959	9.302	3.854	11.981	51.311	31.526	459	7.139	1.916	14.211	9.870	10.746	75.481	2.688	235.519	8.535	36	2.122	121	36	5.575	639	99	4.511	850	142	92	107	426	639	13.109	213	365	21.854	71	572.299	20,2%
Total	164.563	101.557	54.100	56.775	63.689	31.160	56.937	103.428	257.725	123.355	16.439	34.923	16.877	227.338	30.041	98.409	133.302	12.281	283.005	57.662	18.734	13.831	44.312	11.192	18.512	54.069	14.252	9.462	31.393	106.864	81.288	24.731	26.408	30.243	85.425	6.122	287.773	40.213	4.727	2.833.121	
Pa. %	5,8%	3,6%	1,9%	2,0%	2,2%	1,1%	2,0%	3,7%	9,1%	4,4%	0,6%	1,2%	0,6%	8,0%	1,1%	3,5%	4,7%	0,4%	10,0%	2,0%	0,7%	0,5%	1,6%	0,4%	0,7%	1,9%	0,5%	0,3%	1,1%	3,8%	2,9%	0,9%	0,9%	1,1%	3,0%	0,2%	10,2%	1,4%	0,2%		
Media	164.563	101.557	54.100	56.775	63.689	31.160	56.937	103.428	257.725	123.355	16.439	34.923	16.877	227.338	30.041	98.409	133.302	12.281	283.005	57.662	18.734	13.831	44.312	11.192	18.512	54.069	14.252	9.462	31.393	106.864	81.288	24.731	26.408	30.243	85.425	6.122	287.773	40.213	4.727		

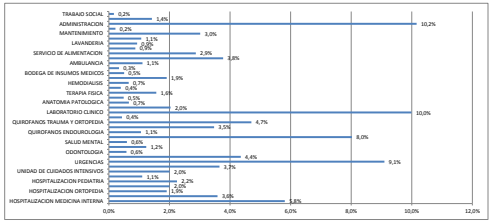

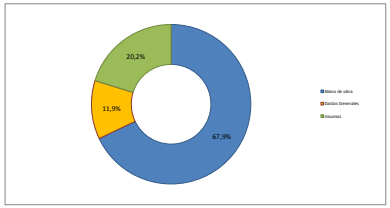

Servicios asistenciales	1.582.899	55,9%
Servicios complementarios	737.627	26,0%
Serv. Logística y administración	512.595	18,1%
Total	2.833.121	

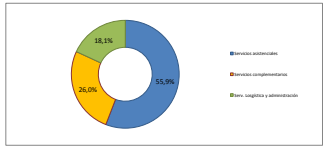

CENTROS DE PRODUCCIÓN FINALES

	HOSPITALIZACION MEDICINA INTERNA	HOSPITALIZACION QUIRURGICA	HOSPITALIZACION ORTOPEDIA	HOSPITALIZACION OBSTETRICIA	HOSPITALIZACION PEDIATRIA	SALA DE AISLAMIENTO	UNIDAD DE CUIDADOS INTENSIVOS	UNIDAD DE CUIDADOS INTENSIVOS NEONATOS	URGENCIAS	CONSULTA MEDICINA ESPECIALIZADA	ODONTOLOGIA	TUBERCULOSIS	SALUD MENTAL	Total
Costo directo	164.563	101.557	54.100	56.775	63.689	31.160	56.937	103.428	257.725	123.355	16.439	34.923	16.877	1.081.028
Costo indirecto	203.266	272.335	236.064	190.605	47.269	29.892	32.421	44.281	336.059	315.547	7.646	29.370	7.838	1.751.593
Costo total	367.829	373.892	289.165	247.379	110.958	61.052	89.358	147.709	593.784	438.902	24.085	64.293	24.715	2.833.121

Costo Total	$	2.833.121
Costo mes	$	2.833.121
Camas		237
Costo x cama año	$	11.954

Producción - Pacientes	130	272	134	355	59	6	46	115	6.114	12.633	403	124	861	279
Costo por unidad (Costo Total / Pacientes)	$ 2.829	$ 1.375	$ 2.158	$ 697	$ 1.881	$ 10.175	$ 1.943	$ 1.284	$ 97	$ 35	$ 60	$ 518	$ 29	

Camas por área	56	52	42	33	17	9	7	21
Costo promedio mes	$ 367.829	$ 373.892	$ 289.165	$ 247.379	$ 110.958	$ 61.052	$ 89.358	$ 147.709
Costo medio cama mes	$ 6.568	$ 7.190	$ 6.885	$ 7.496	$ 6.527	$ 6.784	$ 12.765	$ 7.034
Costo medio cama año	$ 78.821	$ 86.283	$ 82.618	$ 89.956	$ 78.323	$ 81.403	$ 153.186	$ 84.405

Dias Cama Ocupada DCO	1.171	1.235	778	33	398	93	99	618
Costo medio DCO	$ 314,12	$ 303,24	$ 371,68	$ 7.496,34	$ 278,79	$ 656,47	$ 902,61	$ 239,01
Estancia media	9,0	4,5	5,8	0,1	6,7	15,5	2,2	5,4