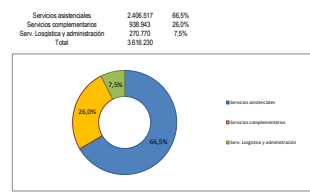
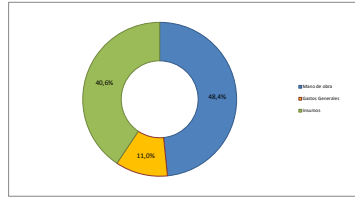
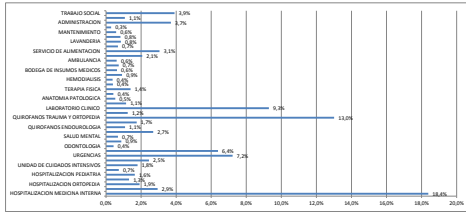




Periodo	HOSPITALIZACIÓN MEDICINA INTERNA	HOSPITALIZACIÓN QUIRÚRGICA	HOSPITALIZACIÓN ON ORTOPEDIA	HOSPITALIZACIÓN ON OBSTETRICIA	HOSPITALIZACIÓN ON PEDIATRÍA	SALA DE ALIMENTARIO	UNIDAD DE CUIDADOS INTENSIVOS	UNIDAD DE CUIDADOS INTENSIVOS NEONATOS	URGENCIAS	CONSULTA MEDICINA ESPECIALIZADA	ODONTOLOGIA	TUBERCULOSIS	SALUD MENTAL	QUIRÓFANO GENERAL	QUIRÓFANO S ENDOCRINOLOGIA	QUIRÓFANO S GINECO OBSTETRICIA	QUIRÓFANO TRAUMATOLÓGICO	SALAS DE PARTO	LABORATORIO CLÍNICO	IMAGENES	ANATOMIA PATOLÓGICA	PROCESAMIENTO DE CARCINOMA	TERAPIA FÍSICA	UNIDAD DE TRANSFUSIÓN	HEMODIÁLISIS	SERVICIO FARMACÉUTICO	BODEGA DE INSUMOS MEDICOS	ENDOSCOPÍA	AMBULANCIA	ASEO HOSPITALARIO	SERVICIO DE ALIMENTACION	SERVICIO DE NUTRICION	LAVADERIA	CENTRAL DE ESTERILIZACION	MANTENIMIENTO	COSTURAS	ADMINISTRACION	MANTENIMIENTO BIOMEDICO	TRABAJO SOCIAL	Total
Moneda de venta	124.447	61.355	44.362	27.769	42.558	14.663	91.266	17.359	117.221	155.461	9.795	19.797	13.929	82.149	27.959	92.912	53.136	36.130	42.958	34.806	13.235	9.193	35.834	8.669	6.971	25.678	16.262	7.061	9.579	66.278	10.151	18.902	17.062	22.456	10.874	5.921	54.714	5.320	135.909	1.749.672
Costos (Expensas)	18.303	17.832	14.301	13.007	11.787	7.663	6.607	8.464	10.400	14.104	5.240	8.285	9.708	6.421	6.502	6.587	8.179	6.028	6.989	5.962	6.725	6.328	6.805	5.488	5.242	6.427	6.176	5.153	11.438	6.074	6.602	5.311	12.301	5.337	7.110	4.961	78.226	20.317	6.214	588.027
Medicinas	332.031	27.677	19.769	6.977	9.888	3.764	7.177	8.922	67.959	21.360	844	3.036	3.115	9.764	3.718	4.133	41.972	3.075	287.039	943	98	668	7.688	18	1.346	1.954	214	13.974	197	391	564	293	1.715	1.709	2.728	286	397	13.228	285	1.688.631
Total	664.381	106.403	69.229	47.466	69.313	26.380	65.138	18.661	297.253	239.960	16.449	31.628	24.651	97.363	39.246	142.919	470.592	44.833	338.067	41.340	19.958	18.138	60.987	14.264	13.177	33.369	22.702	26.189	21.984	14.743	110.370	24.657	30.656	29.790	25.527	10.668	133.926	38.838	141.318	3.616.230
Días cama	184.246	106.403	69.229	47.466	69.313	26.380	65.138	18.661	297.253	239.960	16.449	31.628	24.651	97.363	39.246	142.919	470.592	44.833	338.067	41.340	19.958	18.138	60.987	14.264	13.177	33.369	22.702	26.189	21.984	14.743	110.370	24.657	30.656	29.790	25.527	10.668	133.926	38.838	141.318	3.616.230
Días cama	64.781	106.403	69.229	47.466	69.313	26.380	65.138	18.661	297.253	239.960	16.449	31.628	24.651	97.363	39.246	142.919	470.592	44.833	338.067	41.340	19.958	18.138	60.987	14.264	13.177	33.369	22.702	26.189	21.984	14.743	110.370	24.657	30.656	29.790	25.527	10.668	133.926	38.838	141.318	3.616.230



Servicios asistenciales: 2.608.517 (66,9%)
 Servicios complementarios: 526.843 (14,6%)
 Serv. Logística y administración: 270.770 (7,5%)
 Total: 3.616.230

CENTROS DE PRODUCCIÓN FINALES

	HOSPITALIZACIÓN MEDICINA INTERNA	HOSPITALIZACIÓN QUIRÚRGICA	HOSPITALIZACIÓN ON ORTOPEDIA	HOSPITALIZACIÓN ON OBSTETRICIA	HOSPITALIZACIÓN ON PEDIATRÍA	SALA DE ALIMENTARIO	UNIDAD DE CUIDADOS INTENSIVOS	UNIDAD DE CUIDADOS INTENSIVOS NEONATOS	URGENCIAS	CONSULTA MEDICINA ESPECIALIZADA	ODONTOLOGIA	TUBERCULOSIS	SALUD MENTAL	Total
Costo directo	156.381	106.403	69.229	47.466	69.313	26.380	65.138	18.661	297.253	239.960	16.449	31.628	24.651	1.895.274
Costo indirecto	211.278	111.363	69.877	246.348	88.827	38.338	81.982	41.917	181.533	199.898	6.905	48.892	8.715	1.508.968
Costo total	367.659	217.766	139.106	293.814	158.140	64.718	147.120	60.578	478.786	439.858	23.354	80.520	33.366	3.404.242

Costo Total	\$	3.616.230
Costo-ma	\$	3.616.230
Costo	\$	289
Costo y costo año	\$	15.131

Producción Pacientes	98	263	129	220	64	5	30	19	6.096	12.264	464	380	954	269												
Costo por unidad (Costo Total/Pacientes)	\$	8.939	\$	829	\$	5.225	\$	1.249	\$	1.721	\$	12.944	\$	3.804	\$	6.825	\$	97	\$	34	\$	47	\$	199	\$	31

Cambios por año	60	60	40	40	77	77	77	77	77	77	77	77	77	4		
Costo promedio caso	\$	611.020	\$	271.909	\$	677.853	\$	283.813	\$	135.142	\$	64.719	\$	117.137	\$	129.969
Costo promedio cama caso	\$	14.601	\$	8.820	\$	16.141	\$	7.992	\$	6.478	\$	7.191	\$	16.733	\$	32.417
Costo promedio cama año	\$	175.212	\$	43.584	\$	191.801	\$	85.142	\$	37.748	\$	68.291	\$	200.792	\$	389.009

Días Cama Dedicada DCO	1.148	1.348	938	703	373	188	121	120								
Costo medio DCO	\$	783.12	\$	181.89	\$	722.71	\$	403.72	\$	348.66	\$	342.25	\$	568.01	\$	1.217.35
Eficiencia media	11,1	5,1	1,2	3,1	6,3	30,6	4,1	6,4								