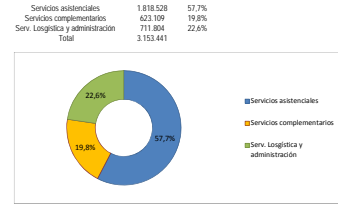
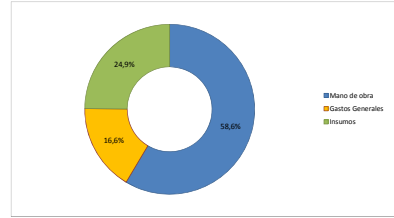
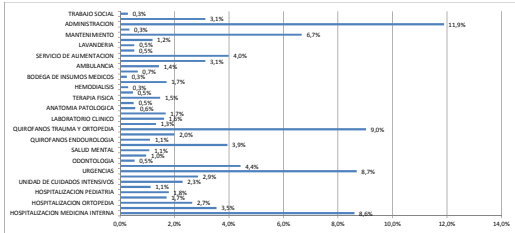




	HOSPITALIZACION MEDICINA INTERNA	HOSPITALIZACION QUIRURGICA	HOSPITALIZACION ORTOPEEDIA	HOSPITALIZACION OBSTETRICIA	HOSPITALIZACION PEDIATRIA	SALA DE AISLAMIENTO	UNIDAD DE CUIDADOS INTENSIVOS	UNIDAD DE CUIDADOS INTENSIVOS NEONATOS	URGENCIAS	CONSULTA MEDICINA ESPECIALIZADA	ODONTOLOGIA	TUBERCULOSIS	SAUD MENTAL	QUIR-FANOS GENERAL	QUIROFANO S ENDOURIOLOGIA	QUIROFANO S GINECO OBSTETRICIA	QUIROFANOS TRAUMA Y ORTOPEEDIA	SALAS DE PARTO	LABORATORIO CLINICO	IMAGENOLOGIA	ANATOMIA PATOLOGICA	PROCEDIMIENTO DE CARBIDOLÓGICA	TERAPIA FISICA	UNIDAD DE TRANSFUSION	HEMODIALISIS	SERVICIO FARMACEUTICO	BODEGA DE INSUMOS MEDICOS	ENDOSCOPIA	AMBULANCIA	ASEO HOSPITALARIO	SERVICIO DE ALIMENTACION	SERVICIO DE NUTRICION	LAVANDERIA	CENTRAL DE ESTERILIZACION	MANTENIMIENTO	COSTURAS	ADMINISTRACION	MANTENIMIENTO BIOMEDICO	TRABAJO SOCIAL	Total
Mano de obra	185.046	48.904	63.100	33.391	43.160	36.500	49.506	30.794	193.649	72.723	10.627	17.795	17.101	112.262	18.619	50.157	35.369	35.061	44.834	36.142	11.899	10.104	39.392	9.470	8.219	44.533	1.864	10.104	22.174	92.419	85.775	10.826	9.691	24.720	11.816	5.555	287.570	5.917	3.666	1.846.635
Gastos Generales	19.386	18.990	15.377	12.917	18.409	7.838	6.494	8.912	19.478	13.631	5.192	7.765	5.645	6.324	5.948	6.075	4.979	4.979	5.970	5.892	5.656	5.261	6.743	5.436	5.200	5.377	6.090	5.107	22.924	5.914	10.714	5.352	6.134	11.473	40.354	4.910	86.955	84.782	5.166	522.523
Insumos	67.081	43.824	5.294	7.509	2.800	13.298	16.389	10.645	60.811	53.668	3.127	6.006	11.337	5.589	10.293	6.311	243.142	1.012	1.38	10.960	69	529	179	69	69	1.913	193	1.492	0	276	29.288	206	825	1.258	158.264	413	688	8.025	138	749.929
Total	271.473	111.838	83.011	53.897	56.369	35.435	72.367	90.351	273.938	139.622	16.947	30.366	34.082	124.176	34.800	62.950	284.585	41.712	50.941	52.895	17.624	15.889	46.314	14.955	9.488	53.822	8.084	20.693	45.108	98.629	125.786	16.384	16.651	37.431	210.434	10.878	375.213	98.725	8.969	3.153.441
DG %	8,6%	3,5%	2,7%	1,7%	1,8%	1,1%	2,3%	2,9%	8,1%	4,4%	0,5%	1,1%	3,9%	1,1%	2,0%	9,0%	1,3%	1,6%	1,7%	0,6%	0,5%	1,5%	0,3%	0,3%	1,7%	0,3%	0,7%	1,4%	3,1%	4,0%	0,5%	0,5%	1,2%	6,7%	0,3%	11,9%	3,1%	0,3%		
Muestra	271.473	111.838	83.011	53.897	56.369	35.435	72.367	90.351	273.938	139.622	16.947	30.366	34.082	124.176	34.800	62.950	284.585	41.712	50.941	52.895	17.624	15.889	46.314	14.955	9.488	53.822	8.084	20.693	45.108	98.629	125.786	16.384	16.651	37.431	210.434	10.878	375.213	98.725	8.969	



CENTROS DE PRODUCCIÓN FINALES

	HOSPITALIZACION MEDICINA INTERNA	HOSPITALIZACION QUIRURGICA	HOSPITALIZACION ORTOPEEDIA	HOSPITALIZACION OBSTETRICIA	HOSPITALIZACION PEDIATRIA	SALA DE AISLAMIENTO	UNIDAD DE CUIDADOS INTENSIVOS	UNIDAD DE CUIDADOS INTENSIVOS NEONATOS	URGENCIAS	CONSULTA MEDICINA ESPECIALIZADA	ODONTOLOGIA	TUBERCULOSIS	SAUD MENTAL	Total
Costo directo	271.473	111.838	83.011	53.897	56.369	35.435	72.367	90.351	273.938	139.622	16.947	30.366	34.082	1.270.297
Costo indirecto	172.790	288.817	449.493	219.983	45.252	33.620	44.720	58.250	287.602	227.675	14.811	37.850	8.862	1.883.144
Costo total	444.263	398.655	533.014	273.880	101.621	67.056	116.987	148.601	561.540	367.297	31.758	68.216	42.944	3.153.441

Costo Total	\$	3.153.441
Costo mes	\$	3.153.441
Camas		294
Costo x cama año	\$	13.476

Producción - Pacientes	110	276	155	238	46	9	31	12	7.149	1.702	614	49	909	263
Costo por unidad (Costo Total Pacientes)	\$ 4.039	\$ 1.437	\$ 3.439	\$ 1.151	\$ 2.117	\$ 7.451	\$ 3.761	\$ 12.383	\$ 79	\$ 216	\$ 52	\$ 989	\$ 47	

Camas por día	40	40	41	36	17	9	7	4
Costo promedio mes	\$ 444.263	\$ 398.655	\$ 533.014	\$ 273.880	\$ 101.621	\$ 67.056	\$ 116.987	\$ 148.601
Costo medio cama mes	\$ 7.404	\$ 8.611	\$ 13.000	\$ 7.608	\$ 5.978	\$ 7.451	\$ 16.887	\$ 37.150
Costo medio cama año	\$ 88.852	\$ 79.333	\$ 156.004	\$ 91.293	\$ 71.133	\$ 89.607	\$ 199.881	\$ 445.802

Baja Cama Ocupada DCO	1.204	1.336	1.149	687	327	194	182	67
Costo medio DCO	\$ 368.99	\$ 296.90	\$ 463.89	\$ 398.66	\$ 315.99	\$ 342.12	\$ 640.64	\$ 2.217.92
España media	19,7	1,8	1,4	2,9	0,1	2,8	5,7	5,5